

# PROCÉDURE D'INSTALLATION

## Pinces de réparation Ford Style FCC / FIBC

L'application réussie d'une pince de réparation repose fortement sur l'installateur. Nous suggérons que les lignes directrices suivantes soient adoptées comme routine.

### VÉRIFIEZ LE DIAMÈTRE DU TUYAU POUR VOUS ASSURER QUE VOUS UTILISEZ LA BONNE TAILLE DE PINCE

#### LES PRÉPARATIFS:

1. Grattez le tuyau pour enlever autant de saleté et de corrosion que possible afin que la surface soit lisse.
2. Assurez-vous que le joint est exempt de corps étrangers et que rien ne se coince entre le joint et le tuyau. Une installation réussie nécessite l'application d'un lubrifiant approprié sur le tuyau à réparer.
3. Utilisez des outils appropriés, évitez les clés mal ajustées et les clés trop courtes pour obtenir le bon couple de serrage des écrous.
4. TOUJOURS REVÉRIFIER LE TEST DE COUPLE ET DE PRESSION POUR LES FUITES AVANT LE REMBLAYAGE.
5. Remblayer et compacter soigneusement autour de la pince selon les instructions du fabricant de tuyaux.

#### Étape 1.

Desserrez les écrous jusqu'aux extrémités des boulons, mais **ne les enlevez pas**. Séparez le collier et positionnez-le sur le tuyau avec la section de la patte de boulon vers le haut.

#### Étape 2.

Placez le côté épais du joint sur le côté bout uni du tuyau. Déplacez la pince le long du tuyau jusqu'à ce que l'épaulement du joint soit fermement contre le bord de la cloche ou du raccord.

#### Étape 3.


Serrez les deux sections de cosse ensemble et serrez les 5/8" se boulonne uniformément avec un couple équilibré d'environ 75 lb-pi. Pinces de petite taille avec 1/2" Les boulons nécessitent un couple approximatif de 50 lb-pi. Serre-joints avec 3/4" Les boulons nécessitent un couple approximatif de 95 lb-pi.




**Ford Meter Box Co., Inc.** 775 Manchester Avenue, PO Box 443, Wabash, Indiana, États-Unis 46992-0443  
Téléphone : 260-563-3171 FAX : 800-826-3487 FAX outre-mer : 260-563-0167 <http://www.fordmeterbox.com>

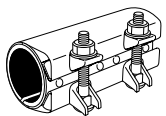
FORMULAIRE # 91724-99

8/96

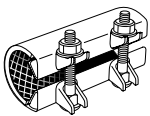


Cercle de qualité

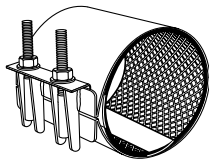
Le  vous assure que la Ford  
La pince de réparation est fabriquée selon les  
normes d'excellence les plus élevées.



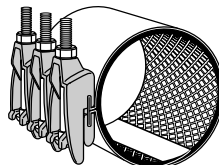
Pince à envelopper



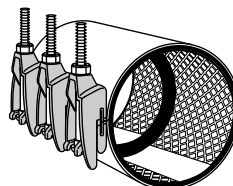
Pince à pression



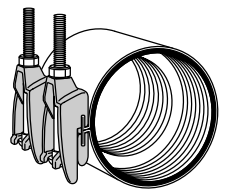
FS1



F1



GRVS



FAC



**Ford Meter Box Co., Inc.** 775 Manchester Avenue, PO Box 443, Wabash, Indiana, États-Unis 46992-0443  
Téléphone : 260-563-3171 FAX : 800-826-3487 FAX outre-mer : 260-563-0167 <http://www.fordmeterbox.com>

FORMULAIRE # 91724-99

8/96