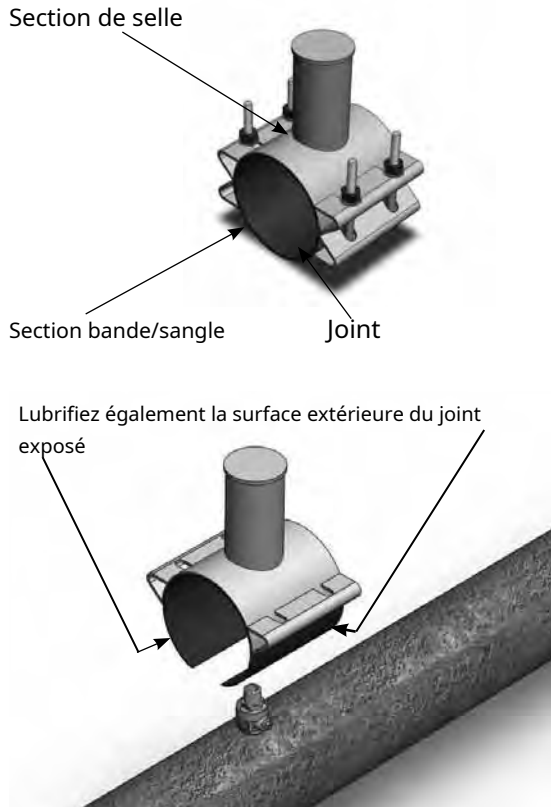


## LE CAPUCHON FORD FACC CORP - INSTRUCTIONS D'INSTALLATION



Reportez-vous au site Web de FMB (<http://www.fordmeterbox.com>) pour obtenir des instructions et des informations sur le produit supplémentaires et les plus récentes.

1. Votre casquette FACC Corp est garantie exempte de défauts au moment de l'expédition. Veuillez inspecter visuellement avant l'installation pour vous assurer qu'aucun dommage ne s'est produit pendant l'expédition ou le stockage.

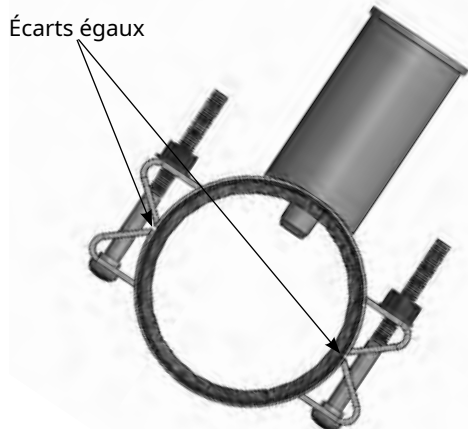
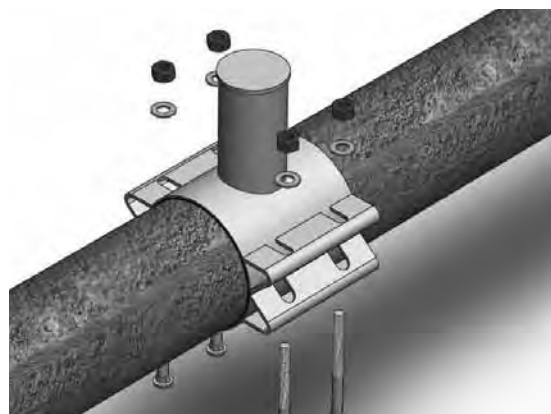
Nettoyez toute saleté, corrosion ou corps étranger de la surface du tuyau. Mesurez le diamètre du tuyau et comparez-le à la plage FACC indiquée sur le manchon. Lubrifiez le tuyau avec une fine couche de lubrifiant à base de savon (non pétrolier).

2. Placez la section supérieure de la selle du bouchon Corp sur le tuyau au-dessus de la butée existante et lubrifiez légèrement les surfaces extérieures du joint exposé. Accouplez la section de bande/sangle avec la section de selle sur le tuyau en vous assurant que les extrémités coniques du joint ne sont pas pliées ou enroulées contre le tuyau. Assurez-vous qu'aucun corps étranger n'est coincé entre le tuyau et le joint. Installez sans serrer les boulons de roue et serrez les écrous à la main pour maintenir l'unité en place.


3. Commencez à serrer les boulons en suivant le modèle indiqué dans le schéma ci-dessous. Assurez-vous que l'écart entre les sections de manchon est égal d'un côté à l'autre et égal d'un bout à l'autre.

Pour obtenir un couple et un écart appropriés, vous devez serrer tous les boulons plusieurs fois avec des réglages de couple incrémentsiels, jusqu'au **couple recommandé de 75 lb-pi**.

**Vérifier le couple final plusieurs fois avant le remblayage.** Le joint continuera à se comprimer jusqu'à ce qu'il soit complètement en place.



Séquence de serrage des boulons



### Ford Meter Box Co., Inc.

775 Manchester Avenue, PO Box 443, Wabash, Indiana, États-Unis 46992-0443  
Téléphone : 260-563-3171 FAX : 800-826-3487 FAX outre-mer : 260-563-0167 <http://www.fordmeterbox.com>